



USOPP (DRESSROSA) IKIGAI


INSTRUCTIONS DE MONTAGE
ASSEMBLY INSTRUCTIONS

#03

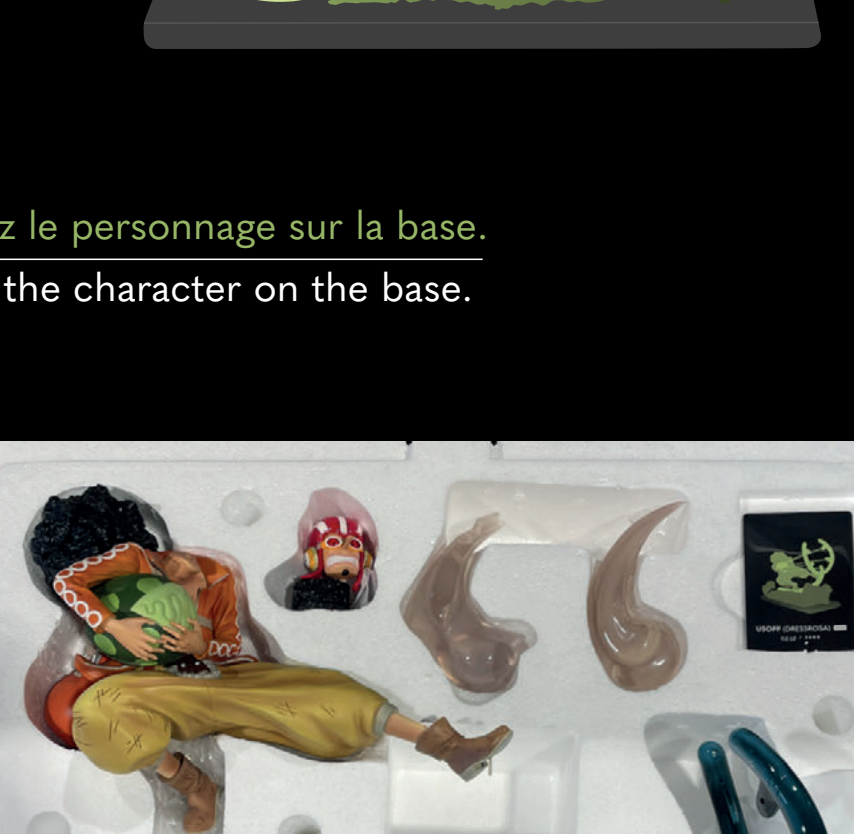


NE MONTEZ PAS VOTRE STATUE DE COLLECTION IMMEDIATEMENT APRES L'AVOIR RECUE.
Laissez le temps à la résine de se réchauffer à température ambiante pendant 24 heures afin d'éviter tout risque de casse.

PLEASE DO NOT ASSEMBLE YOUR STATUE RIGHT AFTER YOU HAVE RECEIVED IT
The resin material needs time to warm up at room temperature a daytime to avoid risks of breaking.




DE PREFERENCE, METTEZ DES GANTS EN LATEX POUR MANIPULER VOTRE STATUE
WE RECOMMEND TO PUT LATEX GLOVES ON TO HANDLE YOUR STATUE.



01 Insérez les 2 nuages sur la base.
Insert the 2 clouds on the base.



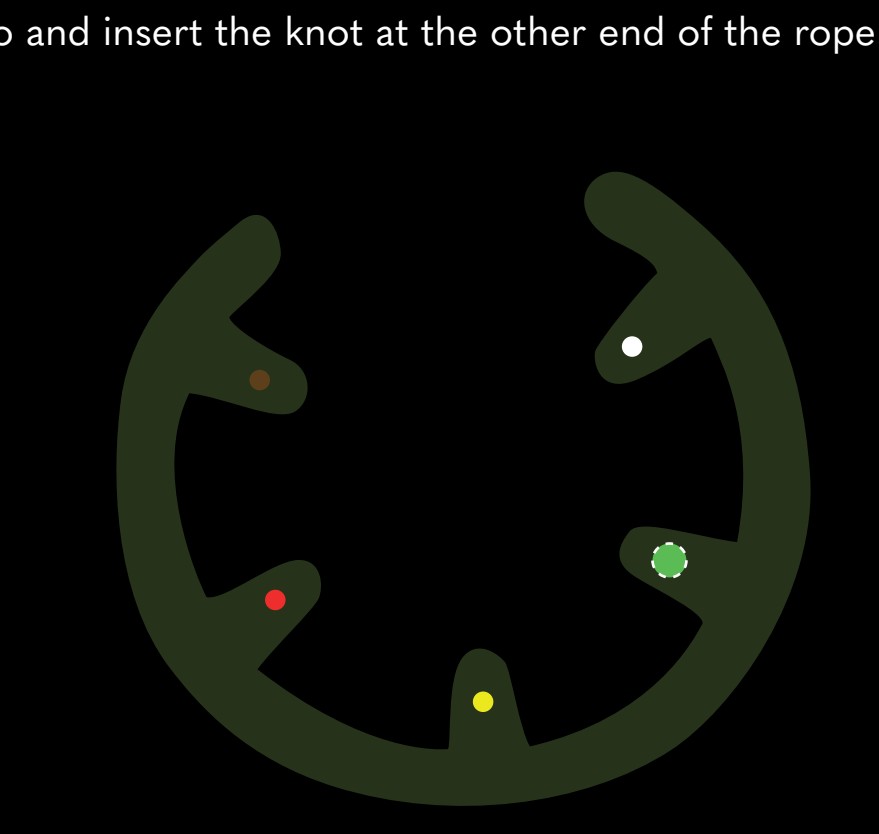
02 Insérez le personnage sur la base.
Insert the character on the base.



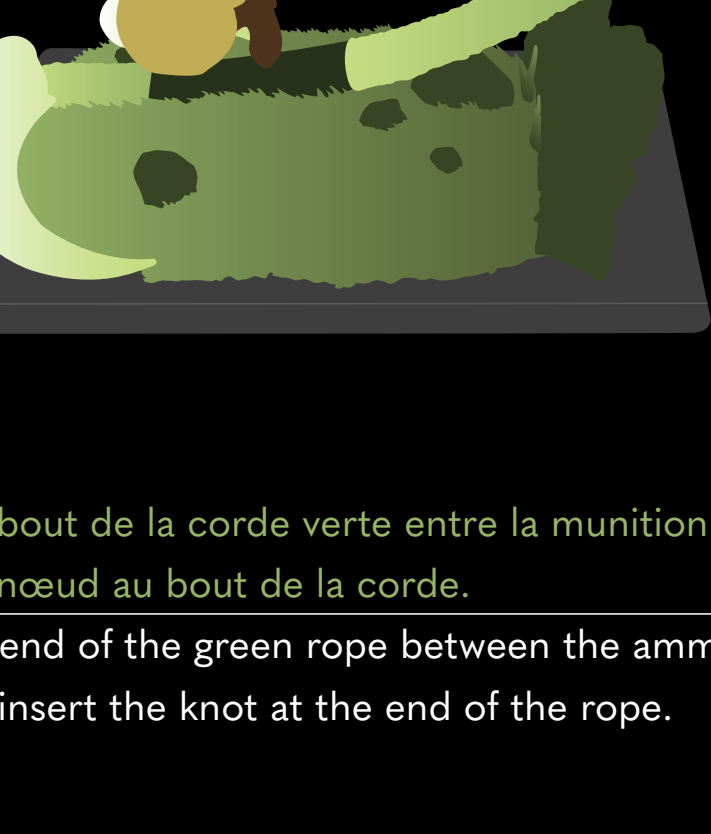
03 Prêtez attention au code couleur sur les cordes du Kabuto d'Usopp.
Take care of the colors references on the strings of Usopp's Kabuto.



04 Insérez la corde blanche dans le trou blanc du Kabuto.
Insert the white rope into the white hole of the Kabuto.



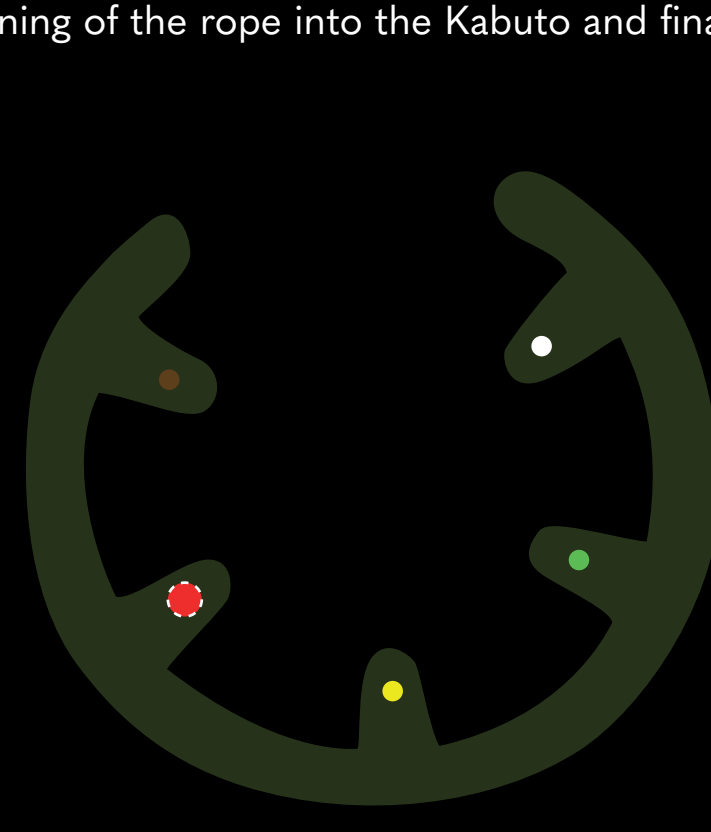
05 Insérez le bout de la corde blanche entre la munition et son torse puis insérez le nœud à l'autre bout de la corde.
Insert the end of the white rope between the ammunition and his torso and insert the knot at the other end of the rope.



06 Insérez la corde verte dans le trou vert du Kabuto.
Insert the green rope into the green hole of the Kabuto.



07 Insérez le bout de la corde verte entre la munition et son torse puis insérez le nœud au bout de la corde.
Insert the end of the green rope between the ammunition and his torso and insert the knot at the end of the rope.



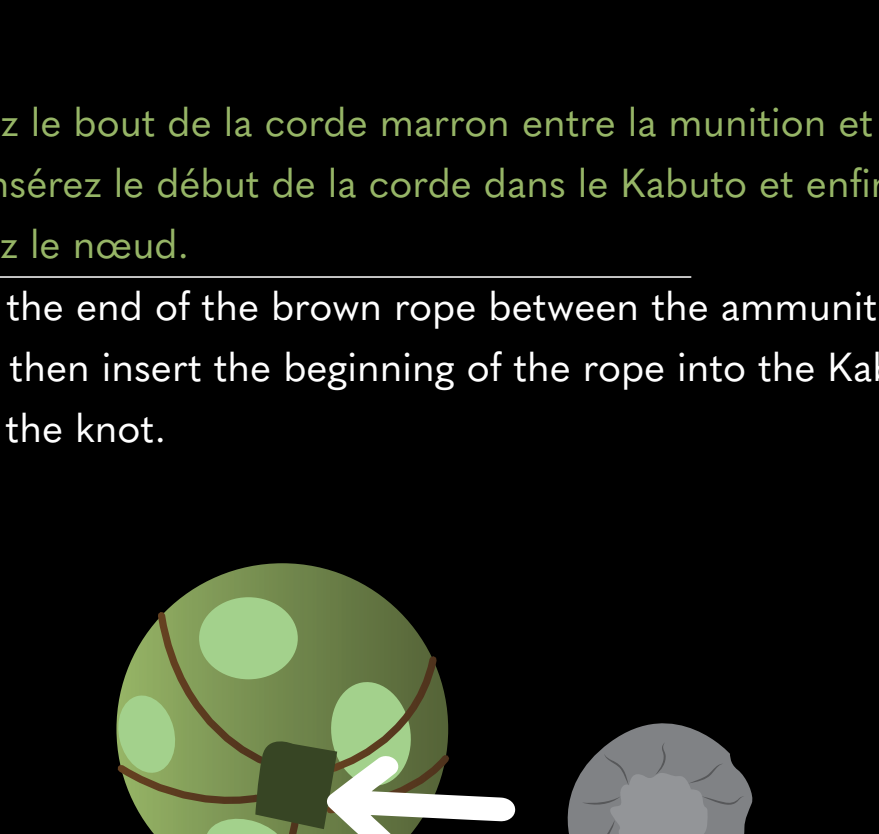
08 Insérez la corde jaune dans le trou jaune du Kabuto.
Insert the yellow rope into the yellow hole of the Kabuto.



09 Insérez le bout de la corde jaune sous la munition puis insérez le début de la corde dans le Kabuto et enfin, insérez le nœud.
Insert the end of the yellow rope under the ammunition, then insert the beginning of the rope into the Kabuto and finally insert the knot.



10 Insérez la corde rouge dans le trou rouge du Kabuto.
Insert the red rope into the red hole of the Kabuto.



11 Insérez le bout de la corde rouge entre la munition et son poignet droit puis insérez le début de la corde dans le Kabuto et enfin, insérez le nœud.
Insert the end of the red rope between the ammunition and his right wrist then insert the beginning of the rope into the Kabuto and finally, insert the knot.



12 Insérez la corde marron dans le trou marron du Kabuto.
Insert the brown rope into the brown hole of the Kabuto.



13 Insérez le bout de la corde marron entre la munition et son coude droit puis insérez le début de la corde dans le Kabuto et enfin, insérez le nœud.
Insert the end of the brown rope between the ammunition and his right elbow then insert the beginning of the rope into the Kabuto and finally, insert the knot.



14 Insérez le baluchon à l'arrière de la munition.
Insert the bundle into the back of the ammunition.

15 Insérez la tête sur le personnage.
Insert head on the character.

16 Votre statue est désormais complète.
Your statue is now complete.

